

## Согласовано

Начальник отдела образования

Руководитель органа управления образованием

В.В Назаркина

(подпись) (ф. и. о.)

(дата)

## Утверждаю

Директор МБОУ СОШ № 10

Руководитель образовательного учреждения

О. В. Шершнева

(подпись) (ф. и. о.)

(дата)

## Согласовано

Начальник ОГИБДД ОМВД России по

Руководитель органа управления ГИБДД

Грязинскому р-ну майор полиции

А. А. Бурцев

(подпись) (ф. и. о.)

01.11.2013

(дата)

## Паспорт

### **дорожной безопасности образовательного учреждения**

муниципальное бюджетное общеобразовательное

учреждение средняя общеобразовательная школа № 10 г. Грязи

## Общие сведения

**Муниципальное бюджетное общеобразовательное учреждение средняя общеобразовательная школа №10**

Тип ОУ:

Юридический адрес ОУ: **Липецкая область, город Грязи,  
ул. Орджоникидзе, д. 80а**

Фактический адрес ОУ: **Липецкая область, город Грязи, ул. Орджоникидзе,  
д. 80а**

Руководители ОУ:

Директор (заведующий): **Шершнева Оксана Владимировна, т. 3-90-01**

Заместитель директора по учебной работе: **Марчукова Виктория Геннадьевна, т. 3-90-01**

Заместитель директора по воспитательной работе: **Фомина Наталья Борисовна, т. 3-90-01**

Ответственные работники муниципального органа управление образованием: главный специалист-эксперт **Фокеева Елена Николаевна, т. 2-06-72**

Ответственные от Госавтоинспекции: ИДПС Лейтенант полиции **Матюшкин Алексей Валерьевич, т. 8-951-301-60-00**

Ответственные работники за организацию работы по профилактике детского дорожно-транспортного травматизма: **Учитель ОБЖ Винокуров Юрий Викторович, т. 3-90-01**

Руководитель или ответственный работник дорожно-эксплуатационной организации, осуществляющей содержание улично-дорожной сети: начальник отдела городского хозяйства администрации города Грязи **Сынков Анатолий Дмитриевич, т. 2-13-84**

Руководитель или ответственный работник дорожно-эксплуатационной организации, осуществляющей содержание технических средств организации дорожного движения: начальник отдела городского хозяйства администрации г. Грязи **Сынков Анатолий Дмитриевич, т.2-13-84**

Руководитель кружка ЮИД: **Фомина Наталья Борисовна, т. 3-90-01**

Количество отрядов ЮИД: **1**

Количество отрядов ЮИД: **15**

Наличие информационного стенда по БДД: **имеется в вестибюле**

Наличие уголка по БДД: *имеется в вестибюле*

Наличие кабинета (класса) по БДД: *нет*

Наличие методической литературы и наглядных пособий (краткий перечень):

- *Правила ДД;*
- *Газета «Добрая дорога детства»;*
- *Сценарии мероприятий по ПДД;*
- *Дидактические игры;*
- *Плакаты;*

Наличие учебной площадки для проведения практических занятий по БДД: *нет*

Наличие автобуса в ОУ: *нет*

Владелец автобуса:

Время занятий в ОУ:

*1 смена: с 8:00 по 13:40,*

*2 смена: с 12:55 по 18:35,*

*Внеклассные занятия: с 12:00 по 18:30.*

Телефоны оперативных служб:

*Полиция – 02*

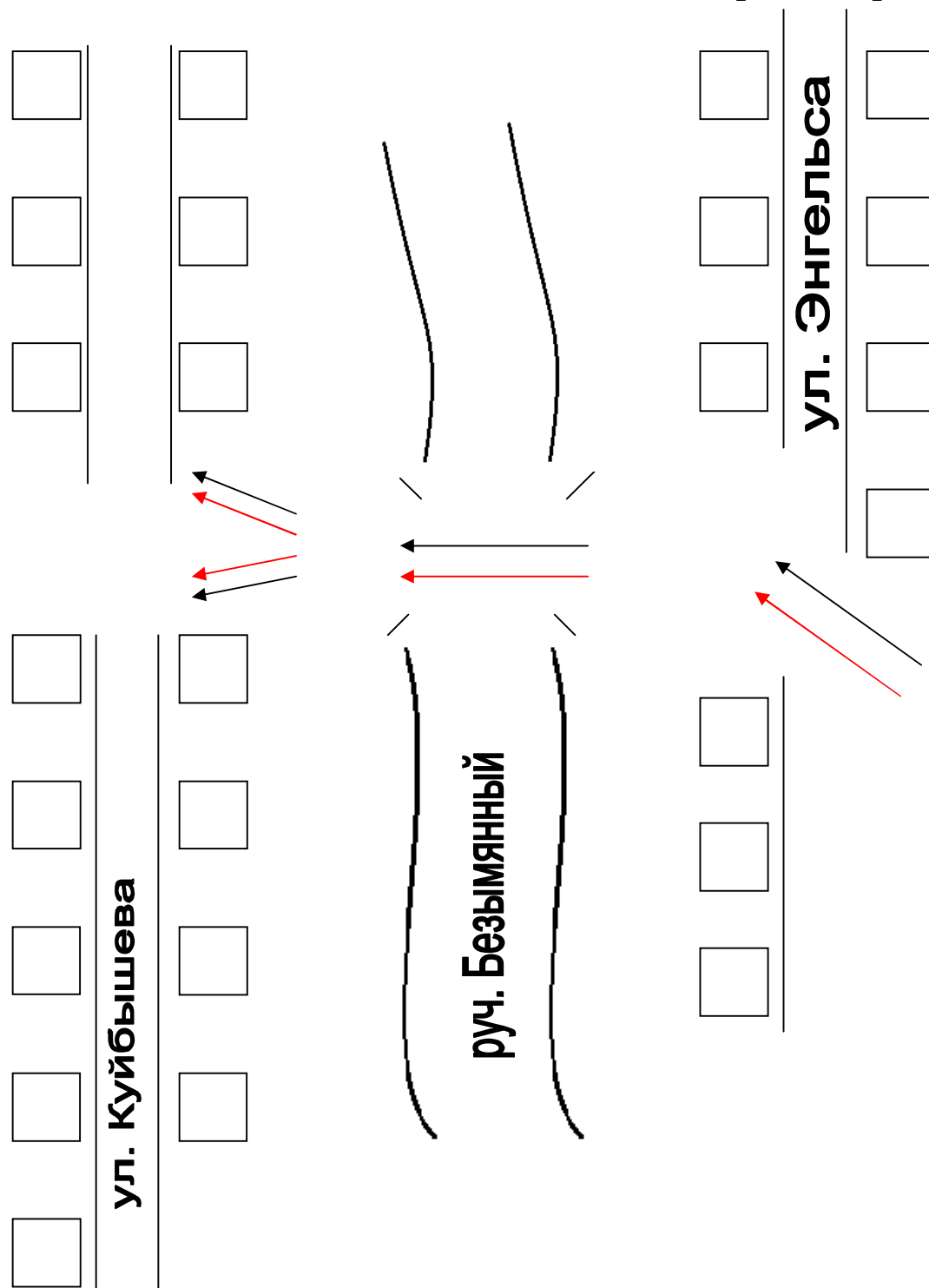
*Скорая помощь – 03*

*Горгаз – 04*






*МЧС – 01, 112*

*ФСБ – 2-20-12*

1.1. План - схема района расположения ОУ.



Условные обозначения :

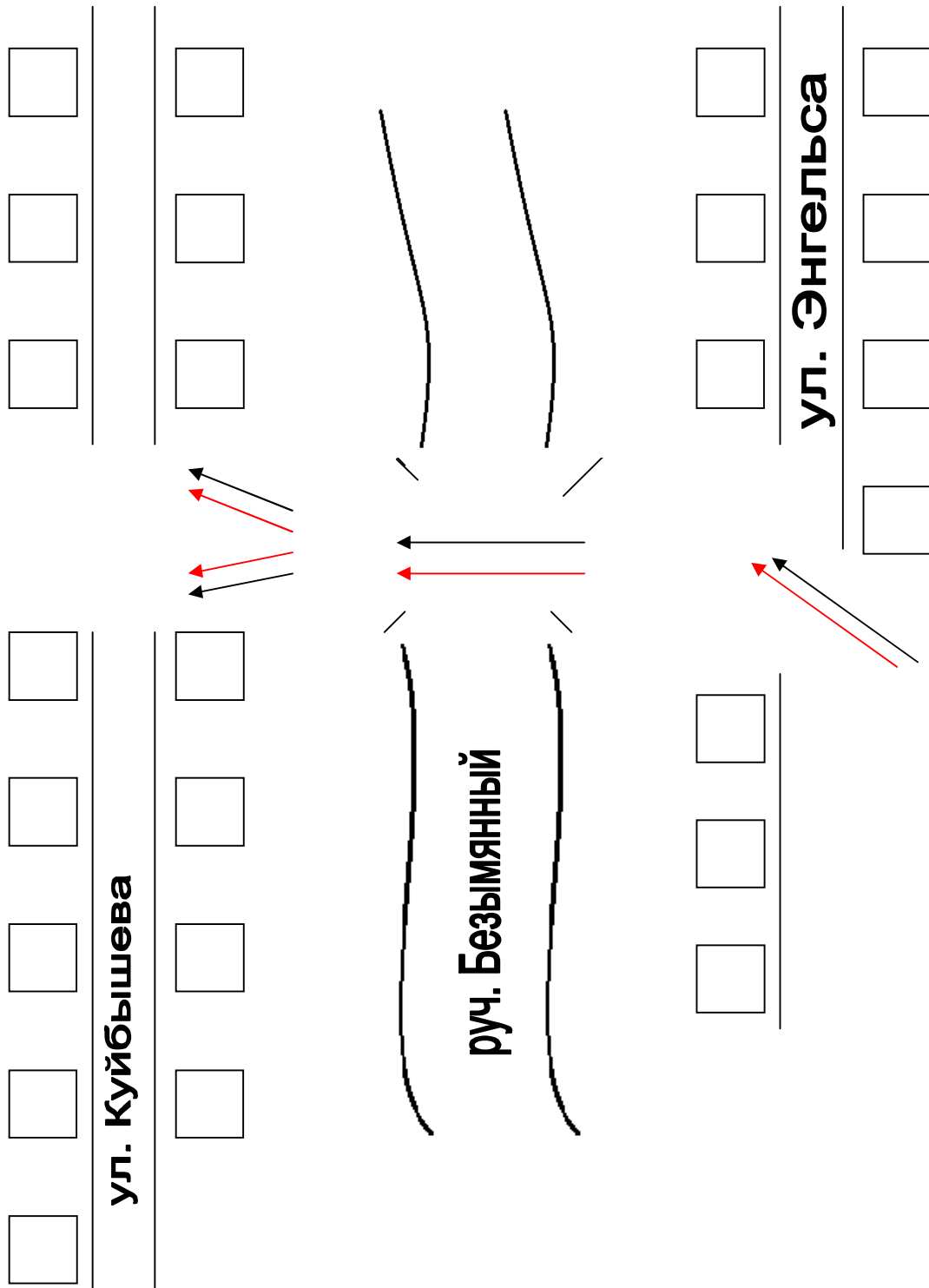
-  Движение детей
-  Движение транспорта
-  Забор
-  Остановка автобуса
-  Знак «Школа»

Схемы ОУ.






Пути движения транспортных средств и детей.



1.2. Схема организации дорожного движения в непосредственной близости от средств, маршруты движения детей и распо



Условные обозначения:

-  Движение детей
-  Движение транспорта
-  Забор
-  Остановка автобуса
-  Знак «Школа»

образовательного учреждения с размещением соответствующих технических  
ложеие парковочных мест автотранспорта

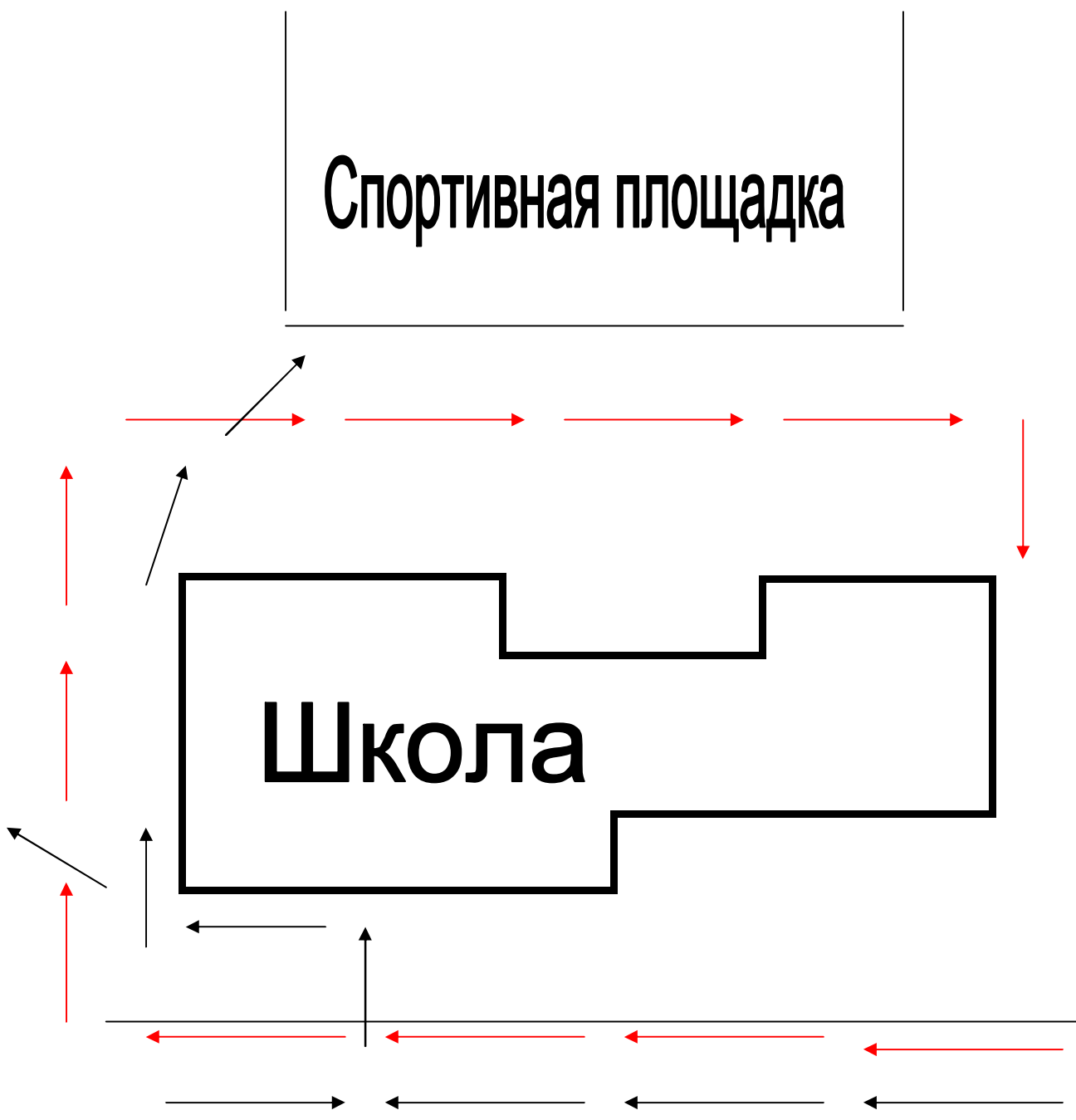


### 1.3. Маршруты движения организованных групп детей от ОУ



к стадиону, парку или к спортивно-оздоровительному комплексу

1.4. Пути движения транспортных средств к местам разгрузки/погрузки и рекомендуемые пути передвижения детей по территории образовательного учреждения



Условные обозначения:

- Движение детей
- Движение транспорта

## 2. Информация об обеспечении безопасности перевозок детей специальным транспортным средством (автобусом)

### 2.1. Общие сведения

Количество автобусов: \_\_\_\_\_

|                                      |  |  |  |  |  |
|--------------------------------------|--|--|--|--|--|
| Марка                                |  |  |  |  |  |
| Модель                               |  |  |  |  |  |
| Год выпуска                          |  |  |  |  |  |
| Государственный регистрационный знак |  |  |  |  |  |
| Количество мест в автобусе           |  |  |  |  |  |
| Свидетельство о регистрации ТС       |  |  |  |  |  |

| Страховой полис | Государственный технический осмотр |
|-----------------|------------------------------------|
|                 |                                    |
|                 |                                    |
|                 |                                    |
|                 |                                    |
|                 |                                    |
|                 |                                    |
|                 |                                    |
|                 |                                    |
|                 |                                    |
|                 |                                    |
|                 |                                    |
|                 |                                    |
|                 |                                    |
|                 |                                    |
|                 |                                    |
|                 |                                    |
|                 |                                    |
|                 |                                    |
|                 |                                    |
|                 |                                    |
|                 |                                    |
|                 |                                    |

Соответствие конструкции требованиям, предъявляемым, к школьным автобусам

---

---

---

---

## 1. Сведения о водителе автобуса

| Фамилия, имя, отчество, год рождения | Принят на работу, №в/у, категории, действительно до | Стаж в категории D | Дата предстоящего мед.осмотра | Период проведения стажировки | Повышение квалификации | Допущенные нарушения ПДД |
|--------------------------------------|---|--------------------|-------------------------------|------------------------------|------------------------|--------------------------|
|                                      |   |                    |                               |                              |                        |                          |
|                                      |   |                    |                               |                              |                        |                          |
|                                      |   |                    |                               |                              |                        |                          |
|                                      |   |                    |                               |                              |                        |                          |
|                                      |   |                    |                               |                              |                        |                          |
|                                      |   |                    |                               |                              |                        |                          |
|                                      |   |                    |                               |                              |                        |                          |
|                                      |   |                    |                               |                              |                        |                          |
|                                      |   |                    |                               |                              |                        |                          |
|                                      |   |                    |                               |                              |                        |                          |
|                                      |   |                    |                               |                              |                        |                          |

## 2. Организационно - техническое обеспечение

1) Лицо, ответственное за обеспечение безопасности дорожного движения:

2) Организация проведения предрейсового и послерейсового медицинского осмотра водителя: осуществляет

(ФИО специалиста)

на основании \_\_\_\_\_  
действительного до \_\_\_\_\_

3) Организация проведения предрейсового технического осмотра транспортного средства:

осуществляет \_\_\_\_\_

(ФИО специалиста)

на основании \_\_\_\_\_  
действительного до \_\_\_\_\_

4) Дата очередного технического осмотра

|      |  |  |  |  |  |  |  |
|------|--|--|--|--|--|--|--|
| ТО-1 |  |  |  |  |  |  |  |
| ТО-2 |  |  |  |  |  |  |  |
| ТО-1 |  |  |  |  |  |  |  |
| ТО-2 |  |  |  |  |  |  |  |

5) Место стоянки автобуса в нерабочее время \_\_\_\_\_  
меры, исключая несанкционированное использование \_\_\_\_\_

б) Наличие постоянного диспетчерского контроля за движением автобуса  
\_\_\_\_\_ в том числе использование систем  
спутниковой навигации \_\_\_\_\_

7) Оснащение техническим средством контроля «тахографом»  
\_\_\_\_\_

Дата калибровки  
\_\_\_\_\_

3. Сведения о собственнике транспортного средства

Состоит на балансе \_\_\_\_\_

Юридический адрес владельца \_\_\_\_\_

Фактический адрес владельца \_\_\_\_\_

Телефон ответственного лица \_\_\_\_\_

Лицензионная карта \_\_\_\_\_

4. Сведения об организациях, осуществляющих техническое обслуживание  
и ремонт автобусов \_\_\_\_\_

-----

-----

-----

-----

5. Сведения об организациях, осуществляющих перевозку детей специальным  
транспортным средством (автобусом)

-----

-----

-----

-----

рекомендуемый список контактов организаций, осуществляющих перевозку детей  
специальным транспортным средством (автобусом).

6. Сведения о ведении журнала инструктажа \_\_\_\_\_

-----


-----

-----

-----

## 2.2. Маршрут движения автобуса ОУ


Схема.





## 2.3. Безопасное расположение остановки автобуса у ОУ


Схема.





## 2.4. Дополнительная схема

Схема.





## Организация надзора за эксплуатацией ТС

---

---

---

---

---

---

---

---

---

---

---

---

Дата и место проверки выполнения установленных требований при эксплуатации транспортного средства

---

---

---

---

---

---

---

---

---

---

---

---

Выявленные нарушения.

---

---

---

---

---

---

---

---

---

---

---

---



## **Пояснительная записка к Паспорту дорожной безопасности образовательного учреждения**

1. Паспорт дорожной безопасности образовательного учреждения (далее - Паспорт) предназначен для отображения информации об образовательном учреждении (далее ОУ) с точки зрения обеспечения безопасности детей на этапах их перемещения «дом - ОУ - дом», для использования преподавательским составом и сотрудниками Госавтоинспекции в работе по разъяснению безопасного передвижения и поведения детей на улично - дорожной сети вблизи ОУ и на маршруте «ОУ - дом», для подготовки мероприятий по предупреждению детского дорожно - транспортного травматизма.

Паспорт ведется ответственным сотрудником образовательного учреждения совместно с сотрудниками Госавтоинспекции, которые оказывают помощь в разработке Паспорта, а также при внесении необходимых изменений в отдельные разделы Паспорта (схемы, перечни мероприятий по предупреждению ДТП с участием обучающихся). Оригинал Паспорта хранится в ОУ, а копия - в контрольно - наблюдательном деле в подразделении Госавтоинспекции. Для более эффективного использования Паспорта создается его электронная версия.

### **2. Типовой паспорт должен иметь титульный лист и содержать следующие разделы:**

- Общие сведения;
- План - схемы;
- Рекомендации по реализации мероприятий по проведению проверок территорий ОУ, подъездных путей и пешеходных переходов.

#### **2.1. Титульный лист должен содержать надпись «Паспорт дорожной безопасности образовательного учреждения» и наименование образовательного учреждения:**

В верхней части листа надпись «Утверждаю» и реквизиты (ФИО, дата утверждения) руководителя образовательного учреждения.

Слева надпись «Согласовано» и реквизиты (ФИО, дата утверждения) ответственного руководителя администрации органа местного самоуправления.

Слева надпись «Согласовано» и реквизиты (ФИО, дата утверждения) руководителя органа управления Госавтоинспекции.

Внизу листа указывается год подготовки Паспорта.

#### **2.2. Раздел «Общие сведения» должен содержать следующую информацию:**

- Наименование ОУ;
- Тип ОУ;
- Юридический адрес ОУ;
- Фактический адрес ОУ (если отличается от юридического);
- Руководители ОУ: Директор (заведующий);  
Заместитель директора по учебной работе; Заместитель директора по воспитательной работе;
- Ответственный от муниципального органа образования (телефон, адрес);
- Ответственный (ые) от Госавтоинспекции (телефон, адрес);
- Ответственные за мероприятия по профилактике детского травматизма (телефон, адрес);
- Руководитель или ответственный работник дорожно-эксплуатационной организации осуществляющей содержание УДС (телефон, адрес);
- Руководитель или ответственный работник дорожно-эксплуатационной организации, осуществляющей содержание ТСОДД (телефон, адрес);
- Количество учащихся;
- Наличие уголка по БДД (если имеется» указать место расположения);

- Наличие класса по БДД (если имеется, указать место расположения);
  - Наличие автогородка (площадки) по БДД (если имеется);
  - Наличие автобуса в ОУ;
  - Расписание занятий в ОУ;
  - Телефоны: оперативных служб: МЧС, Полиция, Скорая помощь;
- дорожно - эксплуатационных организаций, осуществляющих содержание УДС.

### **2.3. План - схемы, рекомендуемые к размещению в Паспорте:**

#### ***(п. 1.1) район расположения ОУ, пути движения транспортных средств и детей (учеников)***

1. Район расположения образовательного учреждения. Определяется группой жилых домов, зданий и улично - дорожной сетью с учетом остановок общественного транспорта (выходов из станций метро), центром которого является непосредственно образовательное учреждение.

2. Территория, указанная в схеме, включает в себя:

- образовательное учреждение;
- стадион вне территории ОУ, на котором могут проводиться занятия по физической культуре (при наличии);
- парк, в котором преподавателями проводятся занятия на открытом воздухе (при наличии);
- жилые дома, в которых проживает большая часть детей (учеников) данного образовательного учреждения.

3. На схеме должно быть обозначено:

- расположение жилых домов, зданий и сооружений;
- сеть автомобильных дорог;
- пути движения транспортных средств;
- пути движения детей (учеников) в/из образовательного учреждения;
- уличные (наземные - регулируемые/нерегулируемые) и внеуличные (наземные и подземные) пешеходные переходы;
- названия улиц и нумерация домов.

Схема необходима для общего представления о районе расположения ОУ. Для изучения безопасности движения детей на схеме обозначены наиболее частые пути движения учеников от дома (от отдаленных остановок маршрутных транспортных средств) к ОУ и обратно.

При исследовании маршрутов движения детей необходимо уделить особое внимание опасным зонам, где часто дети (ученики) пересекают проезжую часть не по пешеходному переходу.

#### ***(п. 1.2.) организации дорожного движения в непосредственной близости от образовательного учреждения с размещением соответствующих технических средств, маршруты движения детей и расположение парковочных мест***

1. Схема организации дорожного движения ограничена автомобильными дорогами, находящимися в непосредственной близости от образовательного учреждения.

2. На схеме обозначено:

- здание ОУ с указанием территории, принадлежащей непосредственно ОУ (при наличии указать ограждение территории);
- автомобильные дороги и тротуары;
- уличные (наземные - регулируемые/нерегулируемые) и внеуличные (наземные и подземные) пешеходные переходы на подходах к ОУ;
- дислокация существующих дорожных знаков и дорожной разметки;
- другие технические средства организации дорожного движения;
- направление движения транспортных средств по проезжей части;
- направление движения детей (учеников).

3. На схеме указано расположение остановок маршрутных транспортных средств и безопасные маршруты движения детей (учеников) от остановочного пункта к ОУ и обратно.

4. При наличии стоянки (парковочных мест) около ОУ, указывается место расположения безопасные маршруты движения детей (учеников) от парковочных мест к ОУ и обратно.

К схеме (в случае необходимости) должен быть приложен план мероприятий по проведению существующей организации дорожного движения к организации движения, соответствующей нормативным техническим документам, действующим в области дорожного движения, по окончании реализации которого готовится новая схема.

***(п.1.3.) маршрутов движения групп детей от ОУ к стадиону, парку или к спортивно - оздоровительному комплексу (в случае их нахождения вне территории ОУ и необходимости проведения обязательных мероприятий, связанных с образовательным процессом)***

На схеме района расположения ОУ указываются безопасные маршруты движения детей от ОУ к стадиону, парку или спортивно - оздоровительному комплексу и обратно. Данные схемы должны использоваться преподавательским составом при организации движения групп детей к местам проведения занятий вне территории ОУ.

***(п. 1.4.) путей движения транспортных средств к местам разгрузки/погрузки и рекомендуемых безопасных путей передвижения детей по территории образовательного учреждения (в случае осуществления доставки грузов в ОУ автомобильным транспортом)***

На схеме указывается примерная траектория движения транспортного средства на территории ОУ к стадиону, парку или спортивно - оздоровительному комплексу и обратно.

В целях обеспечения безопасного движения детей по территории ОУ необходимо исключить пересечение пути движения детей и пути движения транспортных средств.

**2.4. Паспорт может содержать и ряд других схем. Например, план -схему учебной площадки для проведения практических занятий по БДД и др.**

В случае необходимости доставки детей в ОУ специальным транспортом (автобусом) для перевозки детей, Паспорт должен содержать специальный раздел, касающийся такой перевозочной деятельности.

В данном- разделе должны быть представлены сведения о владельце автобуса (ОУ, муниципальное образование, АТП и т.д.), соответствующие данные о месте хранения и технического обслуживания автобуса, подробные сведения о водителе (водителях) (ФИО, открытые категории, стаж вождения, сведения о переподготовке и др.) с обязательным указанием места медицинского освидетельствования водителя, а также должны быть размещены план - схемы:

***(п. 2.1.) подробного маршрута движения автобуса до ОУ***

На схеме указываются населенные пункты, через которые происходит следование автобуса ОУ, оборудованные места остановок для посадки и высадки детей в каждом населенном пункте; непосредственно населенный пункт, где расположено ОУ.

На схеме указан безопасный маршрут следования автобуса ОУ из пункта А в пункт В, а также обозначены:

- жилые дома населенных пунктов;
- здание ОУ;
- автомобильные дороги;
- дислокация существующих дорожных знаков на пути следования автобуса ОУ;
- другие технические средства организации дорожного движения.

***(п.2.2.) безопасного расположения остановки автобуса ОУ***

На схеме указывается подъезд в оборудованный «карман» или другое оборудованное место для посадки и высадки детей из автобуса ОУ и дальнейший путь движения автобуса по проезжей части, а также безопасный маршрут движения детей (учеников) от остановки автобуса ОУ.

На схеме обозначено:

- жилые дома района расположения ОУ;
- здание ОУ;
- ограждение территории ОУ (при наличии);
- автомобильные дороги.





## Содержание:

|  |    |
|--|----|
| 1. Общие сведения.....   | 2  |
| 2. План - схема района расположения ОУ. Пути движения транспортных средств и детей.....  | 4  |
| 3. Схема организации дорожного движения в непосредственной близости от образовательного учреждения с размещением соответствующих технических средств, маршруты движения детей и расположение парковочных мест автотранспорта ..... | 6  |
| 4. Маршруты движения организованных групп детей от ОУ к стадиону, парку или к спортивно - оздоровительному комплексу. ....   | 8  |
| 5. Пути движения транспортных средств к местам разгрузки/погрузки и рекомендуемые пути передвижения детей по территории образовательного учреждения .....  | 10 |
| 6. Информация об обеспечении безопасности перевозок детей специальным транспортным средством (автобусом). ....   | 11 |
| 7. Маршрут движения автобуса ОУ. ....  | 14 |
| 8. Безопасное расположение остановки автобуса у ОУ. ....   | 15 |
| 9. Дополнительные схемы ____ ....., .....  | 16 |
| 10. Организация надзора за эксплуатацией. ....   | 19 |
| 11. Пояснительная записка к Паспорту дорожной безопасности образовательного учреждения. ....   | 21 |
| 12. Отзывы, предложения и замечания. ____ .....  | 24 |